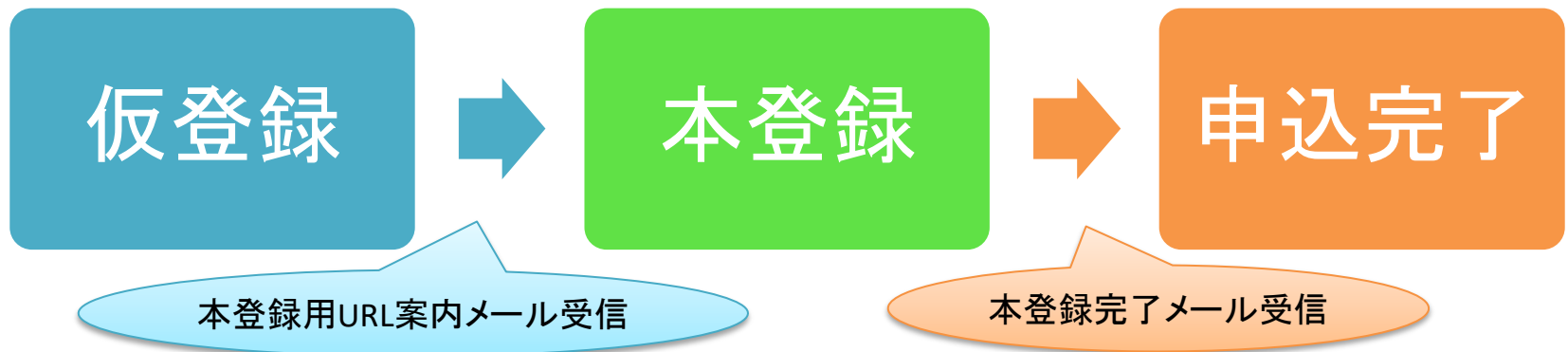


お申込は **3月26日(水) 10:00**から**4月24日(木) 23:59**までです。
(※先着順ではありません。)

お申込みの大まかな流れです。
期間内に本登録まで完了させ、申込完了メールが届いていることをご確認ください。



お申込みの操作方法につきましては、インソースヘルプデスクにお問い合わせください。

電話番号 03-6902-1033 (平日9:00-17:00)
メールアドレス care-system-helpdesk@insource.co.jp

なお、仮登録後や本登録後に送付されるメールにご連絡いただいてもご返信できませんので、ご了承ください。

申込前の準備 <スマートフォン使用の場合>


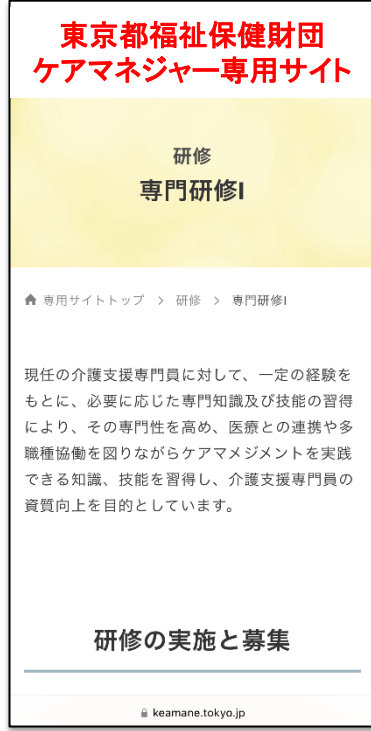
※参考にiPhoneの画面を掲載しておりますが、ご使用の機種によって画面がことなります。
機種ごとのご案内はできませんので、ご自身の契約されている携帯会社等にご連絡ください。

①safari等の検索
ソースでタブを2つ
開きます。

②開いた2つのタブそ
れぞれで研修のご案内
ページから【募集要項】
を開きます。

③1つ目のタブの募集要項は
そのまま残しておき、日程表や
操作マニュアルの確認に使用
します。

③2つ目のタブの募
集要項から申込
フォームを開き、仮登
録をはじめてください。



Safariの画面

研修ご案内ページ

募集要項

募集要項内
日程表・操作マニュアル

仮登録ページ

タブは画面の+ボタンなどで増やせます。

タブは右下の四角のボタンで切り替えます。

仮登録について

①以下の仮登録用URLに接続し**仮登録**を行ってください。

令和7年度第1期 更新研修(実務経験者)32時間

仮登録用URL : https://fukushizaidanform.leaf-hrm.jp/open_seminars/application/51

仮登録用二次元コード :



仮登録に合わせて、下記URLからオンライン講義動画の再生確認も行ってください。
再生確認は本登録のログイン画面からでも可能です。
音声・動画が途切れることなく視聴できるか、通信環境をご確認ください。

動画再生確認URL : https://fukushizaidanform.leaf-hrm.jp/top/video_playback_test

②お名前、メールアドレスの入力、確認の選択、同意事項2つに同意し「確認画面へ」を押します。

クアマネ研修申込みシステム 画面ID : 68-03

講座申込

登録情報の入力 登録情報の確認 登録完了

申込講座 閉じる

講座名 専門研修1【令和6年第2期】
実施日 2023/05/29(月)～2023/06/06(火) 09:30～16:00(1日間)
会場名 ー
申込状況

この欄は操作できません
(研修日程はこの欄に記載の実施日ではなく、募集要項内の日程表をご参照ください)

ご本人様情報

*お名前 氏 名

*メールアドレス
※ログインIDとして使用されます

*受講案内について

メールアドレス等について

お使いのメールサーバーのセキュリティにより、迷惑メールに振り分けられていたり、メールサーバーにてブロックされている可能性があります。

職場のメールアドレスをお使いの場合、メールシステムご担当者様にお問合せください。また、携帯電話のメールアドレス(docomo.ne.jp、i.softbank.jp、softbank.ne.jp、ezweb.ne.jpなど)をお使いの場合、「@mail1.leaf-hrm.jp」のドメインから送信されるPCメールの受信を許可してください。

- ・docomoの場合 https://www.docomo.ne.jp/info/spam_mail/domain/
- ・auの場合 <https://www.au.com/support/service/mobile/trouble/mail/email/filter/detail/domain/>
- ・softbankの場合 <https://www.softbank.jp/mobile/support/mail/antispam/email-i/white/>

同意する

マニュアルについて

東京都福祉保健財団のホームページよりご案内しております【募集要項】内のマニュアルをご一読の上、お申込みをお願いいたします。
お申込み画面～お申込み完了までのマニュアルが掲載されておりますので、必ず内容をご確認いただき、手順に沿ってお申込みください。
※本画面と募集要項の両方を開く方法につきまして、マニュアル内でご案内しております。わからない方は必ずマニュアルをご参照ください。

同意する

確認画面へ

<ご注意>

ご登録のメールアドレスにお問い合わせ、受講の可否などの連絡いたしますので、なるべく**個人でお持ちのメールアドレス**をご登録ください。

※携帯キャリアのアドレスはセキュリティが強くメールが届きにくくなっております。

(受信制限の設定をされている方)

メール設定でドメイン指定受信などのメールフィルタ設定をしている場合は、以下のメールアドレスのドメインについて、受信許容の設定をしてください。

@fukushizaida.ne.jp @fukushizaidan.jp

設定方法は、ご利用端末のWebサイト等でご確認ください。

③確認画面が表示されるので内容を確認して「申込」を押します。先ほど入力したメールアドレスへ通知が送信されますので、メールをご確認下さい。

登録情報の入力 登録情報の確認 登録完了

申込み講座

下記講座に申し込みます。よろしいですか？

講座名	更新研修(実務未経験者向け)【令和6年度第1期】
実施日	2023/05/29(月)～2023/06/06(火) 09:30～16:00(1日間)
会場名	ー
ご本人様情報	
*お名前	財団太郎
*メールアドレス	zaidan_taro@saaa.com
*受講案内について	確認しました。

申込 戻る

※どちらでも問題ございません

申込 戻る

④ご登録いただいたメールアドレス宛にメールが2件届きます。メールが届かない方は次頁をご確認ください。

- 1 本登録用URL記載メール
- 2 ログインパスワード記載メール

テスト用 ☆ フィルター

Leaf管理者
パスワードを発行しました【研修管理システムLeaf】 15:21
登録番号有 研修 はなこ 様 いつも大変お世話になって...

東京都福祉保健財団ケアマネ研修担当
受講申込手続きについて 15:21
研修はなこ 様 受講申込手続きについて、まだ完了して...

本登録用URL記載メール

受講申込手続きについて

東京都福祉保健財団ケアマネ研修担当
宛先: 研修はなこ
2023/01/16 (月) 15:21

研修はなこ 様

受講申込手続きについて、まだ完了しておりません。
以下のURLよりアクセスいただき、設問に回答いただきますようお願いいたします。

▼ログイン方法▼

- PC用URL
<https://fukushizaidanform.leaf-hrm.jp/>
- モバイル用URL
<https://fukushizaidanform.leaf-hrm.jp/mobile/>
- ユーザーID hana@kensyu.co.jp
- パスワード 別メールにて送付されているパスをご確認ください。

パスワードが届かない方は以下のURLより再発行をお願いいたします。
https://fukushizaidanform.leaf-hrm.jp/top/reset_password/2

よろしく申し上げます。

【問い合わせ先】
公益財団法人東京都福祉保健財団 ケアマネ研修担当
TEL : 03-3344-8512 (平日 8 : 45 - 17 : 30)

返信 転送

パスワードのメールが受け取れない場合はこちらの内容をご確認ください。

ログインパスワード記載メール

Leaf管理者 < ? >
宛先: 研修はなこ

登録番号有
研修 はなこ 様

いつも大変お世話になっております。
Leaf管理者です。

パスワードを発行いたしましたので、お知らせいたします。

パスワード : xVYWFv5y

以下のURLよりログインしてください。
<https://fukushizaidanform.leaf-hrm.jp/>

何卒、よろしく申し上げます。

ログインできました。 対応ありがとうございました。 ありがとうございました。

返信 転送

※仮登録のみでは申込手続きは完了しません！
このまま本登録手続きにお進みください！

本登録のメールが届かない方①

メールが届いている方は、本登録のページ（8頁）にお進みください

本登録用のメールが届かない方は、以下①、②をご確認いただきますようお願いいたします。

① 登録時のメールアドレス(ログインID)が違っている。



手順1

② 受信フォルダ以外(迷惑メール等)に入っている。
特定のメールのみ受信する設定となっている。



手順2

手順1

(1) 財団HPに記載のお申込フォームから、再度申込み手続きをお願いいたします。

(2) 正しいメールアドレスを入力しても

！このメールアドレスは既にログインIDとして使用されています。

(右図)の画面が表示される方は、手順2をご確認ください。

ケアマネ研修申込みシステム 画面ID:69-03

登録内容に不備があります。
講座申込

登録情報の入力 → 登録情報の確認 → 登録完了

(例)

申込講座	
講座名	再研修【令和5年第1期】
実施日	2023/05/26(金)~2023/06/06(火) 09:30~16:30(1日限)
会場名	-
申込状況	-

ご本人様情報

お名前	氏 <input type="text" value="〇〇〇"/> 名 <input type="text" value="〇〇〇"/>
メールアドレス	<input type="text" value="kobakoro810@gmail.co"/> ※ログインIDとして使用されます ①このメールアドレスは既にログインIDとして使用されています。
受講案内について	確認しました。▼

確認画面へ

メールが届いている方は、本登録のページ（8頁～）にお進みください

手順2

メールを確認できない場合は、ヘルプデスクまでお問い合わせください。

電話：**03-6902-1033** 平日（9:00-17:00）

メール：care-system-helpdesk@insource.co.jp

※ 操作方法等はご利用端末やメールアプリケーションにより異なります。

そのため、個別でのご対応ができませんので、**ご自身で確認**いただきますようお願いいたします。

○下記リンクは、本登録時に使用する「ケアマネ研修申込システム」のリンクです。
ヘルプデスクの指示に従い操作を進めてください。

（画面例）

URL：<https://fukushizaidanform.leaf-hrm.jp/mobile/>

The screenshot shows the login interface for the 'ケアマネ研修申込みシステム' (Care Manager Training Application System). The page title is 'ケアマネ研修申込みシステム' and the screen ID is '画面ID：1-01M'. There are two input fields: 'ログインID' (Login ID) and 'パスワード' (Password). Below the fields is a green button labeled 'ログイン' (Login).

本登録（申込完了まで）

本手順書に沿って申込みを行ってください。

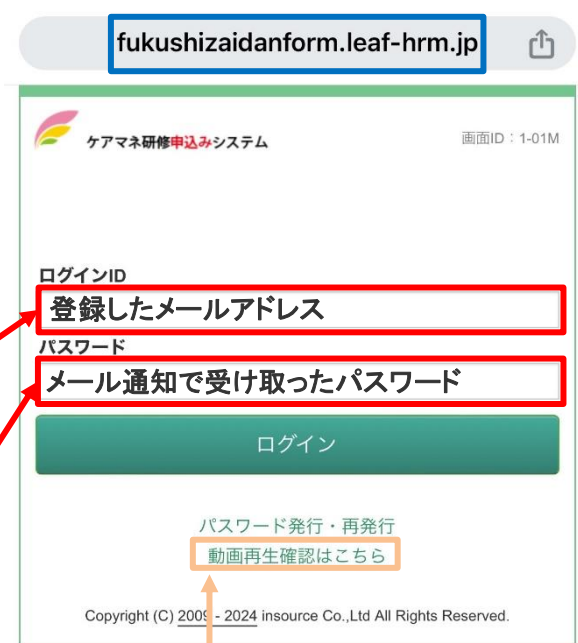
※本資料の画面は実際の画面と異なる場合もございます。

- ①仮登録後、メールに記載された**モバイル用URL**へ接続し、ID(メールアドレス)と通知されたパスワードを使用してログインします。ログイン後すぐに表示されるトップ画面より「確認する」を押します。

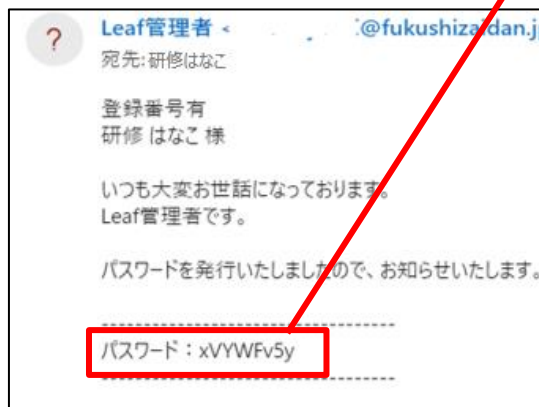
受信メール



ログイン画面



動画再生確認はこちらからでも可能です。



- ②概要画面下にある「回答入力」より回答を押します。
- ③申込フォームの入力が完了したら「確認画面へ」を押します。

2023/06/12(月)	更新研修
日程	2023/06/12(月)~2023/08/07(月) (延べ6日)
会場	—
住所	(記載例)
内容	詳細は募集案内をご覧ください
備考	本画面の以下「回答入力」より入力をお願いします。
研修対象者	令和5年4月1日現在、介護支援専門員として6か月以上従事している方

動画一覧

動画はありません

申込資料一覧

申込資料はありません

申込フォーム一覧

回答入力	
------	--

Leaf 研修管理システム - リーフ - 画面ID : 17-01M

公益財団法人東京都福祉保健財団 登録番号無
研修太郎さん ログアウト

申込フォーム 回答入力

当画面を開いた状態のまま2時間以上経過するとタイムアウトになります。その場合は再度ログインしてから操作を行ってください。

本登録申込フォーム 本登録入力フォーム
回答開始日 : 2023/01/17(火)

(記載例)

受講にあたり必要な情報の登録をお願いいたします。入力をもってお申込み完了となります。

* は必須項目です

* 1. 介護支援専門員としての従事経験を選択してください。(令和5年4月現在)

無し
 現在就事中
 従事していたことがある

12. 身体の障害等のため受講において配慮を希望する場合はその内容を記入してください。

* 12-1. 受講において配慮を希望しますか。

不要
 要

12-2. 配慮を希望する場合は、その内容を記入してください。

一時保存 **確認画面へ**

TOPページへ戻る

回答記入欄の枠が広い場合がございますが、入力例に従って左上詰めでご記入ください。

④入力内容の確認画面が表示されるので内容を確認して「回答確定」を押して登録完了となります。

Leaf 研修管理システム - リーフ - 画面ID : 17-02M

公益財団法人東京都福祉保健財団 登録番号無
研修太郎さん ログアウト

申込フォーム 回答確認
当画面を開いた状態のまま2時間以上経過するとタイムアウトになります。その場合は再度ログインしてから操作を行ってください。

本登録申込フォーム 本登録入力フォーム
回答開始日 : 2023/01/17(火)
締切日 : 2023/01/31(火)

受講にあたり必要な情報の登録が完了した状態から入力をもってお申込み完了となります。お申込みが完了した場合は、この画面が表示されます。

*は必須項目です

* 1.介護支援専門員としての従事経験に該当するものを

* 11.提出する課題の種類を選択してください。

施設系

12. 身体の障害等のため受講において配慮を希望する場合はその内容を記入してください。

* 12-1.受講において配慮を希望しますか。

不要

12-2.配慮を希望する場合は、その内容を記入してください。

戻る **回答確定**

(記載例)

Leaf 研修管理システム - リーフ - 画面ID : 17-02M


公益財団法人東京都福祉保健財団 登録番号無
研修太郎さん ログアウト

回答が完了しました。

ご回答ありがとうございます。

TOPページへ戻る

受講申込み手続き完了

 ケアマネ研修 (システム用) <care-system@fukushizaidan.jp>
宛先 ケアマネ研修 (システム用)

介護支援専門員研修の受講申込み手続きが完了しました。

今後、当財団にて申請内容の審査を行います。
不備や確認事項がある場合は、当財団から電話またはメールで連絡させていただきます。

申込結果は、メールでお知らせいたします。
(時期については、募集案内をご覧ください。)
なお、定員の超過等により受講不決定となった場合も連絡いたします。

※本メールはシステムによる自動送信メールです。返信することはできません。
※本メールにお心当たりのない場合は、破棄してください。

=====
公益財団法人 東京都福祉保健財団 ケアマネ研修担当
電話 03-3344-8512 (平日 8:45-17:30)
=====

申込完了後、下記メールを自動送信しておりますが、ご設定のメールアドレスによっては届かない場合もございます。届かない場合でも、左記の回答完了の画面が表示されていれば、お申込済ですので、ご安心ください。

この画面が表示されましたら
お申込みは**完了**です！！

トップ画面の「申込検索・申込」を押すと、申込検索結果一覧よりお申込みの研修を選択します。

Leaf 研修管理システム - リーフ - 画面ID : 11-01M

公益財団法人東京都福祉保健財団 確認しました。
財団太郎さん ログアウト

利用者TOP 申込検索・申込

あなたの申込
受講予定の申込はありません。

Copyright (C) 2009 - 2023 insource Co.,Ltd All Rights Reserved.

利用者TOP 申込検索・申込

申込検索

フリーワード

実施日 2023/06/12 ~

会場名

「*」（半角アスタリスク）を入れて検索可能です。
例：インソース→イン*ス

検索 検索解除

申込検索結果

全1件

2023/06/12(月)

更新研修 申込完了

以下の画面が表示されるので「参照」を押すと確認できます。この状態であれば、お申込は完了しています。

2023/06/ 12(月)	実務研修
日程	2023/06/12(月)～2023/08/07(月) (延べ6日)
会場	—
住所	(記載例)
内容	詳細は募集案内をご覧ください
備考	本画面の以下「回答入力」より入力をお願いします。
研修対象者	令和5年4月1日現在、介護支援専門員として6か月以上従事している方
予備2	
講師	

動画一覧

動画はありません

申込資料一覧

申込資料はありません

申込フォーム一覧

参照	本登録入力フォーム（専門研修1） 申込完了条件 回答期限：2023/04/17(月)
-----------	---